

COLECCIÓN
COLLECTION

CORALINA





CORALINA AGUADA

COLORES · COLOURS

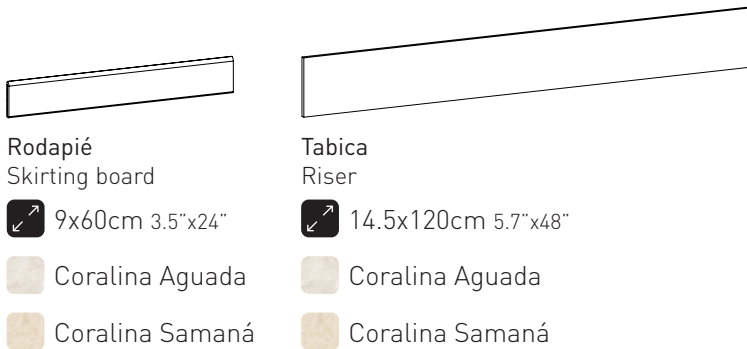
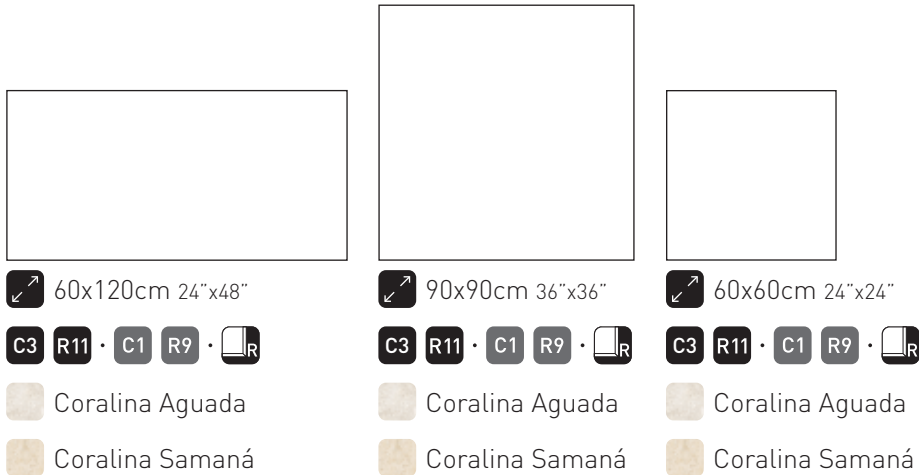
CORALINA AGUADA



CORALINA SAMANÁ




FORMATOS · FORMATS



EMBALAJE · PACKING

Formatos Formats	piezas / caja pieces / box	m ² / caja sqm / box	kg / caja kg / box	m ² / palet sqm / pallet	tamaño palet pallet size
60x120 ^R cm 24"x48"	2	1,4400	31,65	46,08	120x84x74cm
90x90 ^R cm 36"x36"	2	1,6200	32,50	48,60	106x95x74cm
60x60 ^R cm 24"x24"	4	1,4400	27,00	46,08	120x80x74cm
9x60cm 3.5"x24"	10	-	15,36	-	110x95x96cm
Rodapié · Skirting board					
14.5x120cm 5.7"x48"	6	-	22,20	-	125x110x90cm
Tabica · Riser					

COLORES JUNTA RECOMENDADOS · RECOMMENDED JOINT COLOURS



PELDAÑOS · STEPS

Peldaño recto · Recto step




Peldaño recto tapa · Recto step corner



BORDES DE PISCINA · POOL EDGES

Borde Creta · Creta edge



 33x50cm 13"x19.7"

C3 **R11**

 Coralina Aguada

 Coralina Samaná

REJILLAS DE DRENAJE · DRAIN GRATES

Rejilla de drenaje RJ25 · Drain grate RJ25



 25x50cm 10"x19.7"



 Coralina Aguada

 Coralina Samaná

Desagüe · Drain: >13m³/hora

Goma para rejilla 9710 incluida
Grate rubber 9710 included

Rejilla de drenaje RJ25 FLEX · Drain grate RJ25 FLEX



 25x50cm 10"x19.7"



 Coralina Aguada

 Coralina Samaná

Desagüe · Drain: >30m³/hora

Goma para rejilla 9710 incluida
Grate rubber 9710 included




Goma para rejilla 9710 · Grate rubber 9710



PIEZAS DE TERMINACIÓN · TRIM




Media caña exterior
Outer trim



-  4.5x50cm 1.8"x19.7"
- C3 R11** · Ref. MDCA E000
-  Coralina Aguada
-  Coralina Samaná




Escocia cantonera exterior
Scotch external corner



-  4.5x4.5cm 1.8"x1.8"
- C3 R11** · Ref. MDCA EE00
-  Coralina Aguada
-  Coralina Samaná



Esquina cantonera exterior
Outer angle corner



-  6.5x6.5cm 2.5"x2.5"
- C3 R11** · Ref. MDCA AE00
-  Coralina Aguada
-  Coralina Samaná

Media caña interior
Inner trim



-  5.5x50cm 2.1"x19.7"
- C3 R11** · Ref. MDCA I000
-  Coralina Aguada
-  Coralina Samaná




Escocia cantonera interior
Scotch inner corner



-  5.5x5.5cm 2.1"x2.1"
- C3 R11** · Ref. MDCA EI00
-  Coralina Aguada
-  Coralina Samaná




Esquina cantonera interior
Inner angle corner




-  6.5x6.5cm 2.5"x2.5"
- C3 R11** · Ref. MDCA AI00
-  Coralina Aguada
-  Coralina Samaná




Cantonera transición exterior
External transition corner



-  4.5x16cm 1.8"x6.3"
- C3 R11** · Ref. MDCA CE00
-  Coralina Aguada
-  Coralina Samaná

Cantonera transición interior
Inner transition corner



-  5.5x16cm 2.1"x6.3"
- C3 R11** · Ref. MDCA CI00
-  Coralina Aguada
-  Coralina Samaná

*Información detallada sobre las piezas de terminación en las páginas 252 y 253.
*Detailed information about trim pieces in pages 252 and 253.